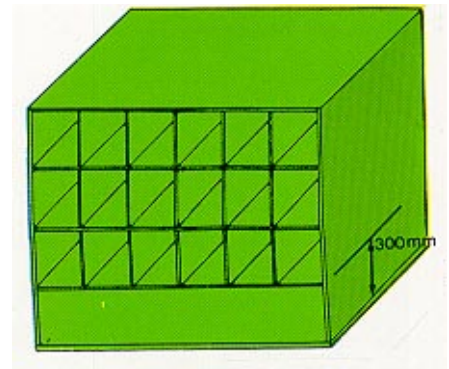


## ARMAZENAMENTO DE LIXAS

### Cuidados especiais, principalmente com Correias Largas

- Manter as lixas dentro das próprias embalagens, em sala e local apropriados, que atendam os requisitos de umidade e temperatura.
- As caixas podem ser estocadas em prateleiras, segundo o esquema ao lado, na posição horizontal.

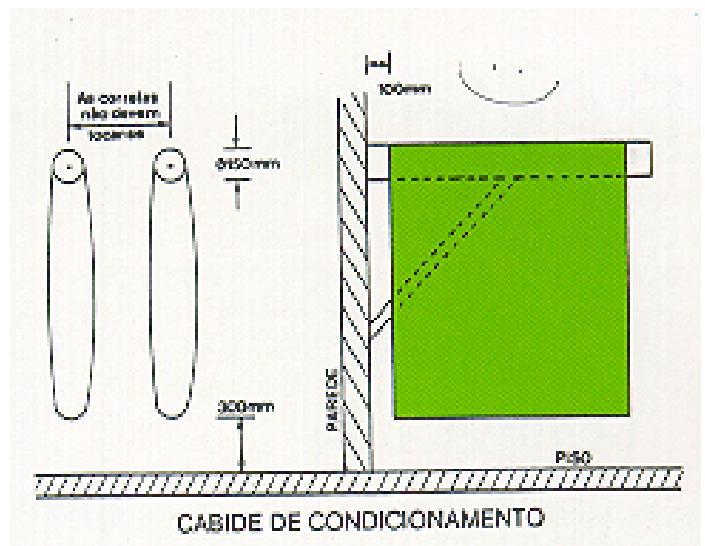


### Precauções Antes da Utilização de Correias Largas

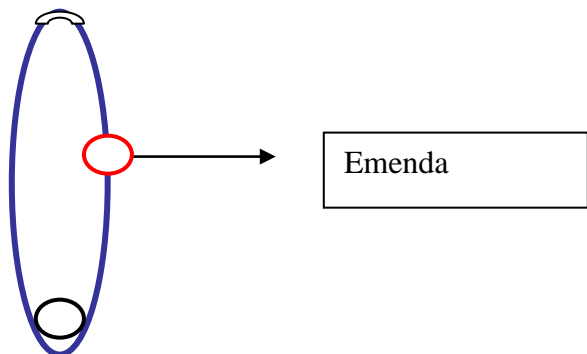
- 24 horas antes de utilizar, retire da embalagem as lixas que vai utilizar. As demais devem permanecer na caixa original.

- Pendure-as em cabides de condicionamento, conforme o esquema ao lado, tomando os seguintes cuidados:

1. Condicionar somente a quantidade de lixas que vai utilizar nas próximas 24 horas;
2. Cada cabide deve ter no máximo 04 correias;
3. Manter o afastamento entre as correias nos cabides;
4. Promover o tensionamento das correias colocando-se um peso em seu interior (um tubo de PVC Diam. 150mm);



5. Duas ou três vezes ao dia, fazer a rotação das lixas em seu próprio eixo, fazendo com que a emenda se alterne de posição, tomando-se o cuidado de ficarem na lateral ;



6. O ideal é que, seja nomeada uma única pessoa responsável pelas lixas na cabine.
- Antes de iniciar o uso da lixa na lixadeira, deixe-as girar livremente, por alguns minutos, para sua perfeita acomodação nos cilindros das lixadeiras.
  - Ao término do expediente, quando as lixas ainda estiverem em condições de uso, deve-se retirá-las da máquina e acondicioná-las na cabine para posterior uso.
  - Se durante o turno de trabalho, se fizer necessário substituir a lixa em uso por outra para determinada tarefa de curto tempo, não devemos colocar as lixas ao chão e sim, sobre um estrado ou cabide auxiliar (se o tempo for inferior a 15 min.), para intervalos maiores, as lixas devem retornar à cabine principal.
  - Obs.: esta é uma regra geral, porém, dependendo de condições especiais, sejam elas influenciadas por condições extremas de umidade ou temperatura, ou outras influências, a GROSSL poderá indicar a melhor opção de armazenagem.

**Deve-se portanto:**

- evite contato direto das caixas de lixa com as paredes externas, tubulações de vapor, condicionadores de ar e pisos que possam transmitir umidade.

**Condições ideais de armazenamento:**

- temperatura: 17 a 26 graus centígrados
- umidade relativa de 40 a 50%

